eM-Board ボード

シチュエーションに合わせて90°回転

縦置き
&
横置き

型式：TK0167型

■寸法・仕様

表示器本体

□重　量　：約9kg
□LED　　：高輝度フルカラーLED使用
□プリンカー：高輝度緑LED使用
□電　源　：DC12V／DC24V／AC100V



脚部①

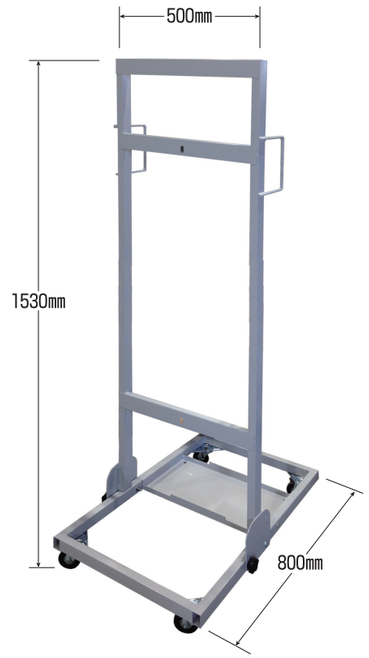

※折り畳み式

脚部②

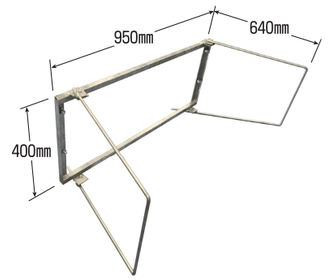

※折り畳み式

脚部③



※2個セット

■各種装置との連動動作について

※別途オプション

WBGT表示器と連動

WBGTの数値変動に合わせて自動切替え表示

信号機と連動

信号機の点灯色に合わせて自動切替え表示

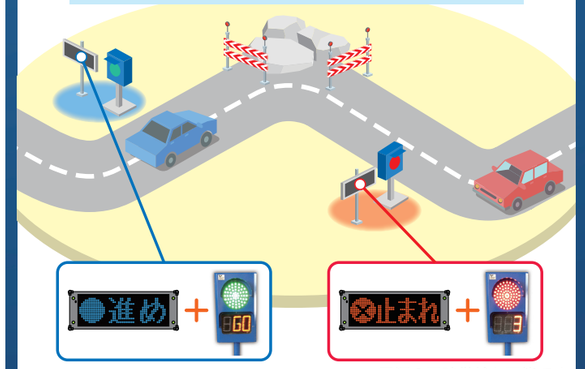

※電源の同時供給も可能です

手動スイッチによる切替操作

信号機と同様に使用できます

手動切替スイッチで表示を切替えます

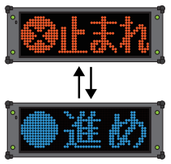

TIOCK TIOCK TECHNICAL SUPPORT 株式会社 ティオック
http://www.tiock.co.jp/

本　社／〒381-2241 長野県長野市青木島町青木島乙850-1
TEL：026-283-5970／FAX：026-283-5920
福岡営業所／〒810-0011 福岡県福岡市中央区高砂1-14-11
TEL：092-406-7601／FAX：092-406-7607

標準セット

表示器本体

電源ケーブル

※AC100V専用品

専用ソフト

※CD・USBメモリ

オプション品

表示器の設置環境に合わせてお選びいただけます

※本体・電源ケーブル・専用ソフト以外はすべてオプション品になります

脚部①

特　長

(1)付属の専用取付金具を使用して表示器を設置します。

(2)表示器は縦向きにも横向きにも取り付けできます。

(3)保管・運搬しやすい折り畳み式です。

(4)4ヶ所のキャスターで簡単に移動できます。※ストッパー付き

脚部③

※マグネット式

脚部②

※折り畳み式

取付金具①

※トラックあおり用

ソーラーシステム

専用充電器

※強制充電時に使用

取付金具②

※単管専用

電源ケーブル

※シガーライター用
(長さ：10m)

有線式リモコン

※長さ：10m

赤外線リモコン

文字パターン（横向きも同じ内容です）

※3文字以上はスクロール表示になります。

6	7	8	9	10	11	12	13	14	15	16	17	18	19	20	21
この先	工事中	作業中	片側交互通行	最徐行	徐行	走行	注意	凍結	通行止	出入口	車両	禁止	右折	左折	100m先

22	23	24	25	26	27	28	29	30	31	32	33	34	35	36	37
500m先	→	←	車線	幅員	減少	変更	段差	右によってください	左によってください	交互通行	ご協力お願いします	↑	↑	止まれ	進め

38



39

40

※1～5、41、42はユーザー入力エリア(未入力)です。

パターンの追加方法

新しいパターンを簡単に追加できます

(1)パソコンでデータを作成します

※別途専用ソフトが必要です

(2)データをUSBメモリに保存します

(3)作成したデータを本体に書き込みます

TK-A 縦置き仕様（ガードマン型）

表示器本体

電源ケーブル

脚部①

専用脚部で
らくらく設置

脚部は折り畳み
できます

TK-B 横置き仕様



場所を選ばず
どこにでも

脚部は折り畳み
できます

表示器本体

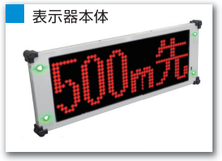

電源ケーブル

※AC100V専用品

脚部②

TK-C トラックあおり、高所作業車取付仕様

トラックや
作業車に設置

車両の背面や
側面などに

表示器本体



電源ケーブル

※シガーライター用
(長さ：10m)

取付金具①

TK-D 安全掲示板、現場入口取付仕様

高所や見通しの
よい場所に

赤外線リモコン
で操作します

赤外線リモコン

表示器本体



電源ケーブル

※AC100V専用品

取付金具②

TK-E 重機後部、フィニッシャー後部取付仕様

平らな部分に
のせるだけ

取付金具は
強力マグネット式

表示器本体



脚部③

電源ケーブル

※シガーライター用
(長さ：10m)

ソーラーシステムについて

電源ケーブル

※AC100V専用品

＋

ソーラーシステム

－

専用充電器

(1)電源が確保できない又は発電機が使用できない場所などでは表示器とソーラーシステムを併用してください。

(2)日照時間が十分にある春～夏季はソーラーシステムを使用、日照時間の少ない秋～冬季はAC電源やシガーソケットを使用するなど時期に応じて電源を切り替えて使用できます。

(3)ソーラーシステムは軽量で簡単に持ち運びできます。

(4)ソーラーシステムの充電量が不足している場合は専用充電器を使用して強制充電する必要があります。

(5)ソーラーシステムおよび専用充電器はオプション品です。

※図中の写真はイメージのため実際の製品とは異なる場合があります。